Övning webbutveckling xhtml, css

Betyg C - nivå

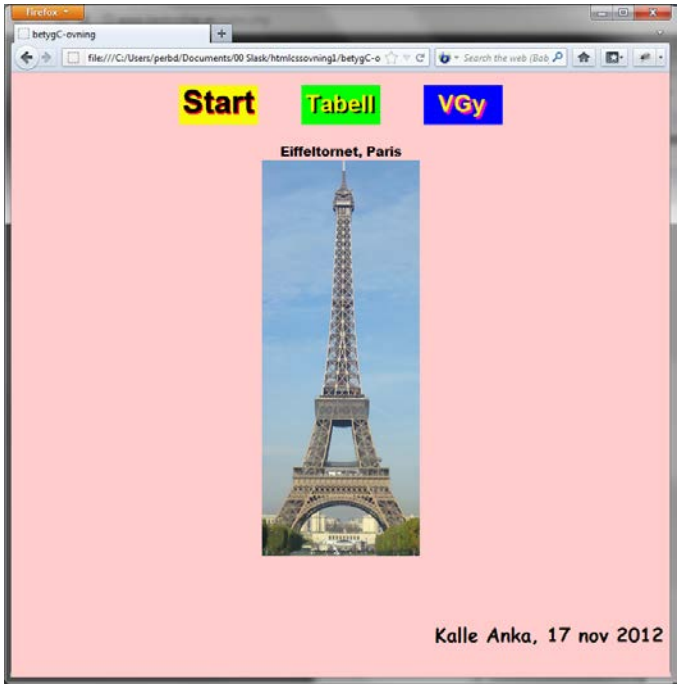

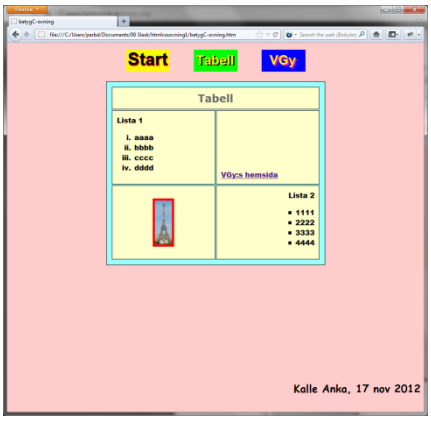

Samtliga innehållssidor ska länka in en och samma stilmallsfil.

Stilmallsinställningar som gäller alla sidor:
body-taggen :
teckensnitt – Arial
fet stil
ljusrosa bakgrundsfärg



Inställningar för menyn:
de 3 bildlänkarna ska vara centrerade på sidan, det ska vara 50 px mellan bilderna, startlänken visar eiffeltornssidan, tabellänken visar tabellsidan, vgylänken visar skolans hemsida i ett nyttfönster/flik



Namnet längst ner ska ha följande inställningar:
teckensnitt Comic Sans, storlek 24 px, fet stil och att texten ska ligga högerjusterad

(sen kanske den inte hamnar längst ner i fönstret och det är ok)

Startsidan:



först ska orginalbilden beskäras som den till vänster och sparas anpassad för webben med bredden 200 px, texten ovanför bilden är vanlig text som styrs av grundinställningen, allt ska vara centrerat på sidan

Tabellsida:

den ljusblå bakgrundfärgen för tabellen sätts i stilmallen(table-taggen), där ställs även in att kantlinjen är solid och 1 px bred, inbäddningen (padding) är 10 px, tabellens bredd 500 px
cellernas ljusgula bagrundsfärg sätts i stilmallen(td-taggen), cellbredd 217 px, kantlinjen är solid och 1 px bred, inbäddningen (padding) är 10 px

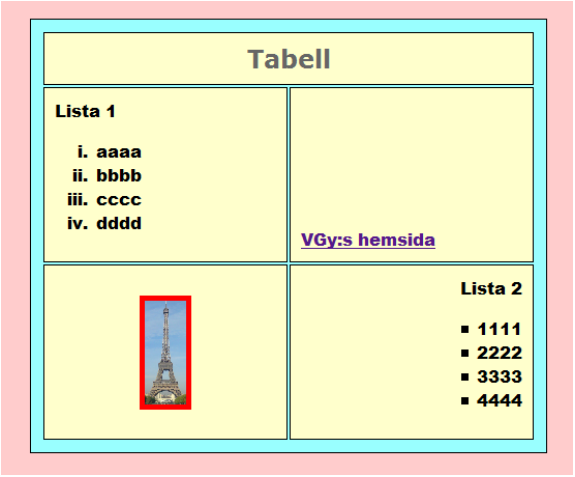

Tabellrubriken täcker 2 celler, skapa en klass med följande inställningar och använd på rubriken:
den ska vara centrerad i cellen, teckensnitt Verdana, storlek 24px, fet stil, färg grå

Lista ett är en numrerad lista med små romerska siffror och ligger vänsterställd i cellen.
Lista 2 är en onumrerad lista med små fyrkanter som punktmarkeringar och den ligger högerställd i cellen. Den här inställningen kan uppföra sig lite olika i olika webbläsare, så det kanske inte blir perfekt.

Länken som ska ligga längst ner i cellen går till Värmdö gymnasiums hemsida som ska visas i ett nytt fönster/flik

Bilden ligger centrerad i cellen, bilden använder en klass med inställningarna:
höjd 100px, ramkant solid, 5 px tjock och röd färg

Lycka till!